

# 2022年重庆市万盛经济技术开发区 国民经济和社会发展统计公报

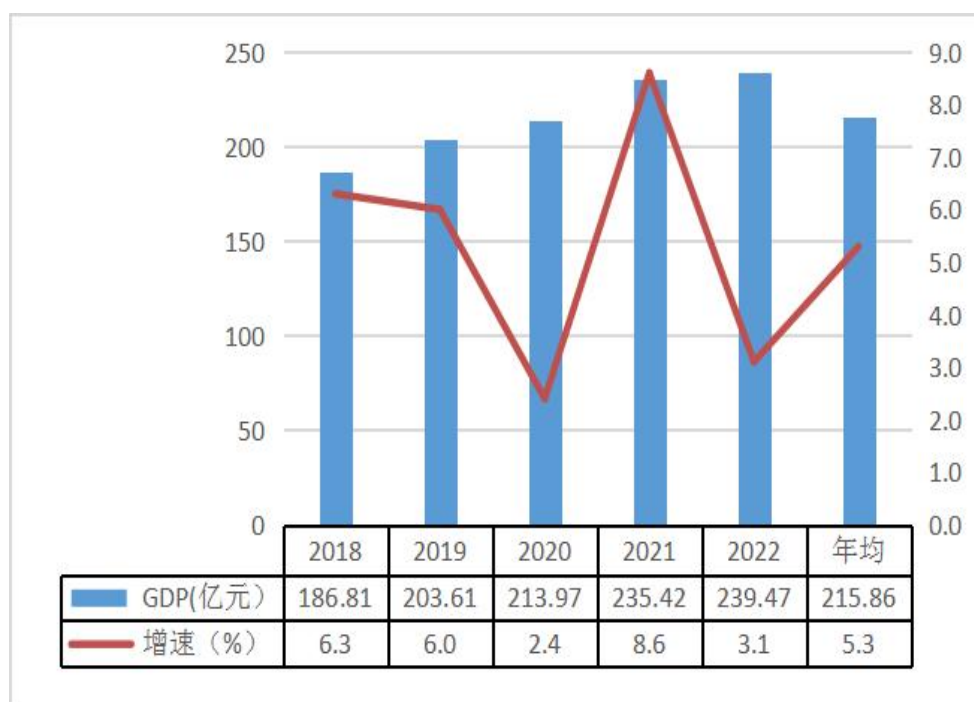
2022年是党和国家历史上极为重要的一年，党的二十大胜利召开，开启了全面建设社会主义现代化强国、实现第二个百年奋斗目标的远大征途；也是万盛发展进程中极不平凡的一年。面对风高浪急的国际环境和国内疫情多发散发、经济下行压力加大、极端高温天气等多重超预期因素冲击，全区上下在党工委、管委会的坚强领导下，坚持以习近平新时代中国特色社会主义思想为指引，持续落实习近平总书记对重庆提出的重要指示要求，全面落实“疫情要防住、经济要稳住、发展要安全”的要求，高效统筹疫情防控和经济社会发展，统筹发展和安全。坚持稳中求进工作总基调，完整、准确、全面贯彻新发展理念，推动高质量发展，牢牢把握“主城都市区重要支点城市”总体定位，全面融入成渝地区双城经济圈建设和全市“一区两群”协调发展，加快綦江—万盛协同发展步伐，加快打造“一城三区一地”，扎实做好“六稳”工作、落实“六保”任务，全区高质量发展动能更加强劲、党风政风民风持续向好。

## 一、综合

初步统计，全年实现地区生产总值（GDP）239.48亿元，按可比价格计算，增长3.1%（为同比增速，下同）。按产业

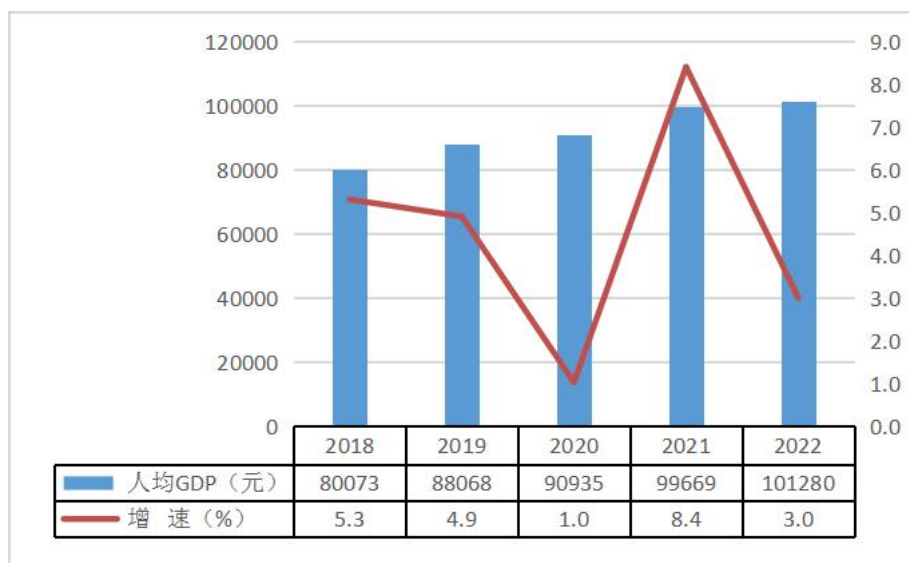
分，第一产业增加值 13.52 亿元，增长 2.1%；第二产业增加值 115.42 亿元，增长 4.7%，其中工业增加值 94.2 亿元，增长 5.0%，建筑业增加值 21.22 亿元，增长 3.5%；第三产业增加值 110.54 亿元，增长 1.6%。三次产业对经济增长的贡献率依次为 4.1%、72.2%和 23.7%，其中工业、其他服务业、建筑业贡献突出，分别为 62.5%、19.1%和 9.7%。三次产业结构比为 5.6：48.2：46.2。民营经济增加值 139.99 亿元，增长 5.7%，占全区经济总量的 58.5%。

图 1 2018-2022 地区生产总值及增速



按常住人口计算，全区人均地区生产总值 101280 元，增长 3.0%。

图2 2018-2022 人均 GDP 及增速



全年居民消费价格比上年上涨 2.1%，其中，食品价格上涨 5.3%。工业生产者出厂价格上涨 2.3%。工业生产者购进价格上涨 4.4%。农产品生产者价格下降 1.3%。全年住宅销售价格呈回落走势。12 月份，新建商品住宅销售价格环比下降 0.5%、同比持平；二手住宅销售价格环比下降 0.4%、同比下降 2.1%。

表1 2022 年重庆市居民消费价格比上年涨跌幅度

单位：%

指 标	比上年增长 (%)
居民消费价格	2.1
食品烟酒	3.9
衣 着	0.0
居 住	-0.1
生活用品及服务	1.4
交通通信	5.5

教育文化娱乐	1.6
医疗保健	-0.3
其他用品和服务	0.6

## 二、科技创新

全年财政投入科技资金 2350 万元，较上年增长 0.4%，其中，上级科技项目补助资金 600 万元，与上年持平。

全年组织实施科技项目 83 项，包括国家级科技项目 4 项，市级科技项目 18 项；推广先进技术项目 49 项，其中国家级先进技术项目 4 项，市级先进技术项目 23 项。全年专利授权 310 件，其中发明专利授权 23 件，实用新型专利授权 254 件，外观设计专利授权 33 项。万人发明专利拥有量 7.79 件。开发新产品 148 个，新产品产值 130.0 亿元，高新技术企业 46 家，高新技术企业产值 120 亿元。

年末拥有各类研发平台 28 个，包括国家技术创新中心 1 个、市级企业工程技术中心 3 个、市级企业技术中心 11 个、市级中小企业技术研发中心 5 个、市级产业技术创新研究院 1 个、市级法人化研发机构 3 个、区级研发机构 4 个。市级以上科技服务平台 17 个，包括国家级孵化器 1 个，国家级众创空间 1 个，市级孵化器 2 个、众创空间 2 个、星创天地 1 个、农业科技园区服务中心 1 个、协同创新服务中心 1 个、生产力促进中心 1 个、专家大院 5 个、市级博士后科研工作站 2 个。全年举办科普宣传活动 50 余次，受众人数 60 余万人次，人均科普经费投入 0.85 元。

### 三、农 业

全年实现农林牧渔业增加值 13.52 亿元，增长 2.1%，对地区经济增长的贡献率 4.1%。农林牧渔服务业增加值 1167 万元，增长 1.9%。农林牧渔业总产值 20.43 亿元。

全年粮食作物播种面积 16.8 万亩，增长 1.6%。其中，小春面积 2.1 万亩；大春面积 14.7 万亩。经济作物中，蔬菜及食用菌播种面积 8.6 万亩，增长 4.5%；油料播种面积 1.17 万亩，增长 3.5%。

全年粮食总产量 5.02 万吨，下降 2.3%，其中水稻产量 2.24 万吨。全年蔬菜及食用菌产量 20.95 万吨，增长 9.0%；油料产量 1597 吨，增长 1.4%。

全年出栏生猪 6.07 万头，增长 3.3%；出栏牛 516 头，下降 1.7%；出栏羊 1.35 万只，下降 9.6%；出栏家禽 78.7 万只，下降 4.3%；禽蛋产量 1965 吨，增长 1.0%。

表 2 2022 年主要农业产品产量

产品名称	单位	产量	同比±%
粮食产量	吨	50191	-2.3
谷物产量	吨	33913	-0.2
# 水稻产量	吨	22410	-0.3
玉米产量	吨	10986	-0.1
豆类产量	吨	2137	1.8
薯类产量	吨	14141	-7.6
# 红薯产量	吨	8851	-15.9

马铃薯产量	吨	5290	10.6
油料产量	吨	1597	1.4
蔬菜及食用菌产量	吨	209551	9.0
禽蛋产量	吨	1965	1.0
牛奶产量	吨	231	4.1
猪出栏数	头	60661	3.3
猪存栏数	头	39030	0.6
牛出栏数	头	516	-1.7
牛存栏数	头	640	2.2
羊出栏数	只	13472	-9.6
羊存栏数	只	11760	0.4
家禽出栏数	万只	78.7	-4.3
家禽存栏数	万只	35.1	-0.4
猪肉产量	吨	4758	3.7
牛肉产量	吨	65	-4.4
羊肉产量	吨	207	-9.2
禽肉产量	吨	1225	-3.1

#### 四、工业和建筑业

全年 91 家规模以上工业企业完成产值 283.26 亿元，增长 10.7%。全区工业实现增加值 94.2 亿元，增长 5.0%，占地区生产总值的 39.3%，拉动 GDP 增长 3.1 个百分点。

表3 2022年规模以上工业总产值

单位：亿元

指标	产值	同比±%
工业总产值	283.26	10.7
#大中型	140.15	8.8
#平山现代装备制造园	200.03	18.8
煤电化产业园	37.86	-3.2
按轻重工业分		
轻工业	86.54	14.2
重工业	196.71	9.3
按登记注册类型分		
#股份制	247.36	12.0
外商及港澳台	34.3	2.5
按工业行业大类分		
#电力、热力生产和供应业	24.79	6.8
非金属矿物制品业	62.55	-5.1
化学原料与化学制品制造业	25.33	-9.2
非金属矿采选业	10.79	-11.1
金属制品业	9.27	-3.1
医药制造业	9.18	8.6
电气机械及器材制造业	75.79	62.1

表4 2022年规模以上工业产品产量

产品名称	单位	产量	同比±%
------	----	----	------

火力发电量	亿千瓦时	30.12	18.0
水泥	万吨	218.81	-0.1
平板玻璃	万重量箱	1160.89	-18.4
钢化玻璃	万平方米	859.45	7.5
夹层玻璃	万平方米	363.05	-1.6
中空玻璃	万平方米	130.74	-20.5
甲醇	万吨	37.62	-10.0
无缝钢管	万吨	7.94	4.6
中成药	吨	294	0.9
自来水	万吨	1572	7.1
商品混凝土	万吨	98.9	-9.4
锂离子电池	万自然只	19336	-0.9

全年规模以上工业企业实现主营业务收入 256.17 亿元，增长 16.2%；产成品 9.05 亿元，增长 35.5%；税金总额 10.96 亿元，增长 20.1%；利润总额 11.57 亿元，下降 35.6%；全年从业人员平均人数 18147 人，下降 0.7%；产品销售率 94.7%，总资产贡献率 16.0%，资产负债率 63.9%，流动资产周转率 2.43 次/年，成本费用利润率 10.6%。

全年实现建筑业增加值 21.2 亿元，增长 3.5%，拉动 GDP 增长 0.3 个百分点。注册地建筑业总产值 26.15 亿元，增长 9.0%。按构成分，建筑工程产值 22.06 亿元，增长 1.8%；安装工程产值 0.87 亿元，增长 10.7%；其他产值 3.22 亿元，增长 109.9%。

年末拥有资质等级内建筑业企业 38 家，包括总承包企



业 34 家，专业承包企业 4 家。总承包企业中，一级企业 4 家，二级企业 5 家，三级企业 25 家。

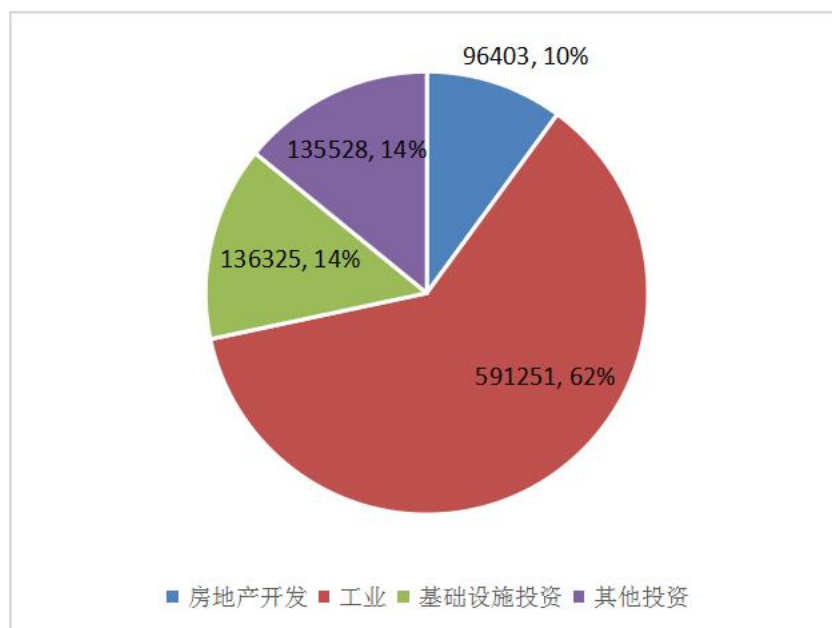
## 五、投资和房地产

全年完成固定资产投资 95.95 亿元，增长 4.7%，其中，5000 万元及以上项目投资 79.45 亿元，增长 31.6%。基础设施投资 39.87 亿元，增长 25.1%。民间投资 48.1 亿元，下降 2.1%。工业技改投资 32.88 亿元，增长 24.7%。按构成分，建筑安装工程 64.06 亿元，增长 4.2%；设备工器具购置 27.93 亿元，增长 29.7%；其他费用 3.96 亿元，下降 54.2%。按产业分，第一产业投资 0.06 亿元，下降 92.8%；第二产业投资（全部为工业投资）59.13 亿元，增长 44.2%；第三产业投资 36.76 亿元，下降 26.1%，其中房地产开发投资 9.64 亿元，下降 49.4%。

全年 81 个重点项目投资 68.51 亿元。按投资性质分，49 个政府主导类项目投资 11.82 亿元，32 个市场主导类项目投资 56.69 亿元。按项目类别分，27 个工业及科技类项目投资 43.02 亿元，11 个城市建设及商贸类项目投资 10.88 亿元，17 个基础设施类项目投资 9.14 亿元，23 个社会民生、农业及其他类项目投资 4.44 亿元。

图 3 2022 年固定资产投资情况表

单位：万元



年末房地产开发企业 18 家，房地产开发项目 19 个，其中区内注册企业开发项目 17 个。全年商品房施工面积 81.22 万平方米，下降 44.5%，其中住宅 56.89 万平方米，下降 46.0%，商业营业用房 15.39 万平方米，下降 50.8%；新开工商品房面积 3.78 万平方米，下降 93.5%，其中住宅 2.77 万平方米，下降 93.7%，商业营业用房 0.03 万平方米，下降 99.7%；商品房竣工面积 1.12 万平方米，下降 76.2%，其中住宅 1.12 万平方米；商品房销售面积 11.36 万平方米，下降 17.9%，其中住宅 10.76 万平方米，下降 11.2%，商业营业用房 0.39 万平方米，下降 35.4%；商品房销售额 6.61 亿元，下降 6.8%，其中住宅 6.32 亿元，下降 3.6%，商业营业用房 0.24 亿元，下降 24.9%。全年改造城市棚户区 0.4 万平方米，年末城市棚户区面积 53.32 万平方米。

## 六、国内贸易

全年实现社会消费品零售总额 124.58 亿元，增长 0.6%。

其中，限额以上零售额 37.02 亿元，增长 11.4%；限额以下零售额 85.42 亿元，下降 3.4%；异地法人在本区产业活动单位零售额 2.14 亿元，下降 2.6%。

全年批发业商品销售总额 146.24 亿元，增长 7.2%。其中，限额以上商品销售额 106.18 亿元，增长 12.0%；限额以下商品销售额 38.66 亿元，下降 3.9%。

全年零售业商品销售总额 50.69 亿元，增长 6.1%。其中，限额以上商品销售额 27.39 亿元，增长 12.0%；限额以下商品销售额 20.51 亿元，下降 0.9%。

全年住宿业营业收入 11.46 亿元，增长 7.2%。其中，限额以上营业收入 4.65 亿元，增长 15.1%；限额以下营业收入 6.8 亿元，增长 2.4%。

全年餐饮业营业收入 20.1 亿元，增长 2.3%。其中，限额以上营业收入 6.96 亿元，增长 10.0%；限额以下营业收入 13.12 亿元，下降 1.4%。

全年批发和零售业增加值实现 18.39 亿元，增长 1.7%；住宿和餐饮业增加值实现 9.39 亿元，增长 2.0%。

**表 5 2022 年限额以上批发和零售业分行业商品销售额**

单位：万元

行业名称	销售额	同比±%
批发业总计	1061768	12.0
1.粮油、食品类	23307	-14.8
2.五金、电料类	2264	25.3

3.中西药品类	7318	-25.0
4.煤炭及制品类	639699	33.3
5.石油及制品类	8746	34.7
6.化工材料及制品类	104216	-26.0
7.金属材料类	4689	-57.1
8.建筑及装潢材料类	190547	-5.0
9.其他类	80982	23.0
零售业总计	273910	12.0
其中：通过公共网络实现的商品销售	24482	31.3
1.粮油、食品类	49210	22.2
2.饮料类	16402	12.7
3.烟酒类	8299	1.0
4.服装、鞋帽、针纺织品类	11604	23.4
5.化妆品类	643	4.5
6.金银珠宝类	1440	-2.4
7.日用品类	21074	-15.0
8.五金、电料类	10519	256.6
9.体育、娱乐用品类	136	24.7
10.家用电器和音像器材类	39848	11.7
11.中西药品类	6582	39.9
12.文化办公用品类	1209	-14.0
13.家具类	518	-24.2

14.通讯器材类	65	-3.4
15.石油及制品类	17741	-2.1
16.建筑及装潢材料类	13156	39.5
17.机电产品及设备类	2595	22.6
18.汽车类	59452	3.3
19.其他未列明商品类	13419	8.7

表6 2021年限额以上住宿和餐饮业分行业营业收入

单位：万元

行业名称	营业额	同比±%
总计	116183	12.0
一、住宿业	46539	15.1
旅游饭店	18748	24.7
一般旅馆	23632	8.4
民宿服务	3524	14.0
其他住宿业	635	21.3
二、餐饮业	69644	10.0
正餐服务	62610	8.8
快餐服务	7034	21.8

## 七、对外开放和旅游

全年外贸进出口总额 4.62 亿美元，下降 41.4%。实际使用外资 157 万美元。

全年接待来区游客 2799.3 万人次，增长 5.6%。其中，国内游客 2799.3 万人次，增长 5.6%；国外游客 0.03 万人次，下降 67.4%。旅游总收入 226.74 亿元，增长 6.0%，黑山谷景区和龙鳞石海景区共接待游客 67.98 万人次，下降 0.3%，门票收入 0.12 亿元，增长 14.4%。

年末拥有星级饭店 4 家，星级饭店床位 1272 张，其中四星级饭店 3 家，三星级饭店 1 家。拥有农家乐 550 个，拥有旅行社 3 个，旅行门市部 17 个。

## 八、交通和邮政

全年道路运输业总周转量 126.42 亿吨公里，下降 6.9%。其中，货运量 13622 万吨，下降 7.8%，货运周转量 126.34 亿吨公里，下降 6.9%；客运量 107 万人次，下降 64.8%，客运周转量 7418 万人公里，下降 53.4%。年末公路里程 1411.14 公里，年内净增 42.85 公里，其中等级公路 1411.14 公里，高速公路 48.66 公里。公路密度 249.32 公里/百平方公里，增长 1.3%。公路桥梁 88 座，公路桥梁总延长 3450.05 延米，年内减少 390.46 延米。行政村公路通畅率 100%，行政村客运班车通达率 100%。年末拥有货运汽车 37200 辆，比上年减少 3600 辆；客运汽车 398 辆，比上年减少 2 辆，其中：

出租车 138 辆，与上年持平。

全年邮政业务总量 5240 万元，增长 5.9%。其中，代办邮政储蓄银行业务 4381 万元，增长 10.1%；代理电商业务 85 万元，增长 11.9%；报刊业务 371 万元，下降 9.4%；集邮业务 77.5 万元，增长 26.1%；包裹快递业务 122 万元，下降 26.5%；信件业务 119 万元，增长 6.5%；汇票业务 85 万元，下降 40.3%。

## 九、财政和金融

地方财政收入 13.78 亿元，下降 2.0%。地方财政收入中，一般公共预算收入 7.68 亿元，下降 29.5%；政府性基金预算收入 4.56 亿元，增长 50.0%；国有资本经营收入 1.53 亿元，增长 1120.9%。一般公共预算收入中，税收收入 4.43 亿元，下降 26.3%；非税收入 3.25 亿元，下降 33.5%。

图 4 2018-2022 年一般公共预算收入及增速



表 7 2022 年主要税种区级税收收入

单位：万元

税种名称	税收收入	同比±%
增值税	10854	-44.8
企业所得税	5550	-19.0
个人所得税	1706	-13.6
资源税	779	-56.8
城市维护建设税	4450	-9.8
房产税	5185	-3.2
印花税	1945	7.6
城镇土地使用税	8883	-4.8
土地增值税	-527	-138.8
耕地占用税	-51	-107.6
契税	5106	-14.7
环境保护税	464	16.6
其他税收收入	2	100.0

全年地方财政支出 35.86 亿元，增长 39.0%，一般公共预算支出 32.33 亿元，增长 48.1%。政府性基金预算支出 3.54 亿元，下降 6.7%，国有资本经营预算支出 0 亿元，下降 100.0%。



图5 2018-2022年一般公共预算支出及增速

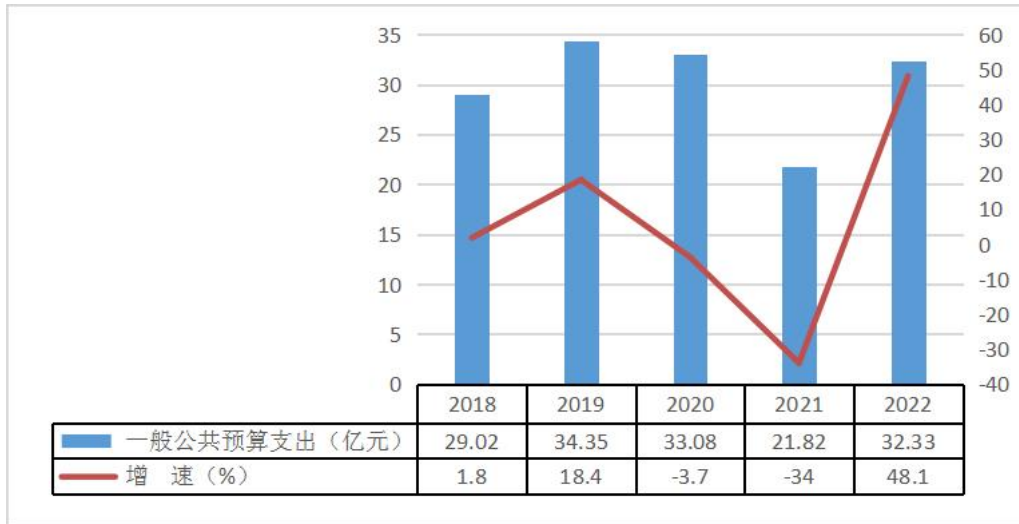


表8 2022年一般公共预算支出明细

单位：万元

预算科目	财政支出	同比±%
一般公共服务支出	23130	20.0
国防支出	132	-27.5
公共安全支出	16945	20.7
教育支出	46481	18.5
科学技术支出	1744	0.2
文化体育与传媒支出	5635	9.9
社会保障和就业支出	78670	140.5
卫生健康支出	22006	4.5
节能环保支出	14542	0.0

城乡社区支出	18479	141.3
农林水支出	24020	0.0
交通运输支出	22384	384.1
资源勘探信息等支出	7705	188.8
商业服务业等支出	2087	305.2
金融支出	146	-5.8
自然资源海洋气象等支出	3892	74.1
住房保障支出	16874	6.5
粮油物资储备支出	287	-2.4
灾害防治及应急管理支出	3179	-23.2
债务付息支出	14498	78.2
其他支出	419	—

年末拥有金融机构 21 家，其中银行机构 9 家，保险公司 6 家，融资担保公司 1 家，小额贷款公司 3 家，证券公司 1 家，基金公司 1 家。

年末金融机构人民币存款余额 201.96 亿元，增长 12.0%，居民储蓄存款 164.98 亿元，增长 11.1%，其中，定期存款 119.87 亿元，增长 13.8%；活期存款 45.11 亿元，增长 4.4%。金融机构人民币贷款余额 142.2 亿元，下降 3.5%，其中，单位贷款 81.06 亿元，增长 21.0%，工业贷款 41.9 亿元，增长 14.0%；个人贷款 61.13 亿元，下降 23.9%。贷存比为 70.41%，比上年下降 11.27 个百分点。

全年保险机构保费收入 2.4 亿元，下降 4.7%，其中人身险 1.72 亿元，下降 6.4%；财产险 6087 万元，下降 0.8%。理赔支出 5497 万元，下降 3.7%，其中人身险赔付 1388 万元，增长 23.1%；财产险赔付 3782 万元，下降 13.9%。

## 十、城市建设和市政管理

年末实有城区道路面积 137.97 万平方米，与上年持平，其中人行道 54.87 万平方米，人均道路面积 8.18 平方米。城区道路长度 45.5 公里，城区桥梁 18 座，城区路灯 11544 盏，增长 1.8%。实有城市排水管道 118.9 公里，其中污水管道 64.2 公里。全年供水总量 5155 万立方米，下降 6.7%，其中生产经营用水 1373 万立方米，居民家庭用水 408 万立方米。全年天然气供气量 1.50 亿立方米，增长 28.2%，其中居民用气 3200 万立方米，与上年持平，工业用气 1.16 亿立方米，增长 39.8%。年末实有房屋建筑面积 1487.1 万平方米，其中住宅 933.8 万平方米，商业用房 239.9 万平方米。

年末城区绿化覆盖面积 827.12 公顷，比上年增加 4.4 公顷；园林绿地面积 800.5 公顷，比上年增加 4.2 公顷；年末拥有公园 46 个，公园面积 234.7 公顷。建成区绿化覆盖率 46.55%，建成区绿地率 43.93%，均与上年持平。年末拥有环卫专用车 56 辆，其中洒水车 12 辆，洗扫车 6 辆，拥有公共厕所 54 座，城区垃圾中转站 8 座。

## 十一、教育和卫生

全年中考联招上线 490 人，下降 29.6%，上线率 22.0%，低于上年 33.0 个百分点。

年末拥有各类学校 30 所，其中小学 19 所，普通中学 9 所，职业中学 2 所。拥有教师 2252 人，比上年减少 9 人，其中小学教师 1087 人，普通中学教师 984 人，职业中学教师 181 人。在校学生 26260 人，比上年增加 48 人，其中小学 14032 人，普通中学 10660 人，职业中学 1568 人。全年各类学校招生 6457 人，比上年增加 47 人，毕业 6171 人，比上年减少 191 人。年末拥有幼儿园 46 所，幼儿园教师 209 人，在园幼儿 7511 人。

小学学龄儿童入学率 100%，小学阶段巩固率 100%，初中适龄人口入学率 100%，初中阶段巩固率 100%，初中毕业生升学率 98.5%，高中阶段入学率 98.5%，高中阶段毕业率 100%，三残儿童入学率 100%，脱盲儿童入学率 100%。

年末拥有卫生机构 142 个，其中综合医院 9 个，卫生院 8 个，妇幼保健院 1 个，疾病预防控制中心 1 个，采供血机构 1 个，卫生监督执法局 1 个，村卫生室 64 个，社区卫生服务中心 2 个。医院、卫生院拥有床位 2579 张，较上年增加 154 张。卫生机构实有人员 2475 人，其中执业（助理）医师 539 人，医技人员 2012 人；注册护师（护士）1473 人。

5 岁以下儿童死亡率 1.58‰，孕产妇死亡率 0，婴儿死亡率 0，婴儿出生缺陷率 7.0‰。

## 十二、文化和体育

年末拥有文化事业机构 14 个，其中影剧院 1 个，文化馆 1 个，图书馆 1 个，博物馆 1 个，（镇街）文化站 10 个。文化馆面积 8691 平方米，图书馆面积 8100 平方米，图书馆藏书 35 万册，图书流通 2.64 万人次，书刊外借 22 万册次。博物馆年服务 14.5 万人次，文化站年服务 11.85 万人次。

全年开播电视节目 150 套，电视人口覆盖率 99%，开播广播电台 6 套，广播人口覆盖率 99%。自制电视节目 140 分钟/天，播出电视新闻 1872 条，其中央视上稿播出 19 条，重庆卫视上稿播出 75 条。年末有线电视联网用户 7.7 万户，其中开通数字电视用户 5 万户，有线电视入户率 86%，村村通喇叭 600 只。

全年举办展览 55 场次，组织文艺活动 63 场次，艺术演出观众 2.3 万人次。

年末拥有体育场 4 个，体育馆 8 个，羽毛球场 612 个。年末达到国家锻炼标准人数 7.31 万人，等级运动员 10 人，其中一级运动员 4 人，二级运动员 6 人；等级裁判员 130 人，其中一级裁判员 5 人，二级裁判员 40 人，三级裁判员 85 人。全年参加市级及以上比赛 10 项次，参赛运动员 220 余人次，共获得奖牌 10 枚，其中金牌 5 枚，银牌 2 枚，铜牌 2 枚。全年举办区内各种运动会 32 场次，参赛运动员 1.2 万余人次。

### 十三、人口和就业

年末户籍总户数 103892 户，比上年减少 83 户。户籍总人口<sup>①</sup>259818 人，比上年减少 2173 人。按性别分，男性 129027 人，女性 130791 人，男女性别比为 98.65（女性=100），比上年减少 0.07。年末常住人口<sup>②</sup>23.66 万人，比上年增加 0.03 万人，其中城镇人口 18.87 万人，比上年增加 0.1 万人，城镇化率 79.75%，比上年提高 0.32 个百分点。全年迁入人口 2847 人，迁出人口 4400 人。全年出生人口 1426 人，死亡人口 2040 人，人口自然增长率-2.36‰。

全年参加各类就业培训 4447 人，下降 49.9%，新增城镇就业人员 5546 人，安置失业人员 3315 人。年末城镇登记失业人员 4222 人，下降 26.6%。

年末机关事业单位在编人员 6013 人，比上年减少 3 人，其中机关单位人员 1687 人，比上年增加 30 人。机关事业单位离退休、退职人员 3301 人，比上年增加 89 人。年末各类专业技术人员 16997 人，增长 1.8%，其中女性 6176 人。按职称分，高级职称 1562 人，中级职称 4586 人，初级职称 10106 人。

### 十四、人民生活和社会保障

全体居民人均可支配收入<sup>③</sup>31432 元，增长 1.3%，其中，城镇居民人均可支配收入 34518 元，增长 2.6%；农村居民人均可支配收入 19513 元，增长 5.1%。

图 6 2018-2022 年城镇常住居民人均可支配收入及增速

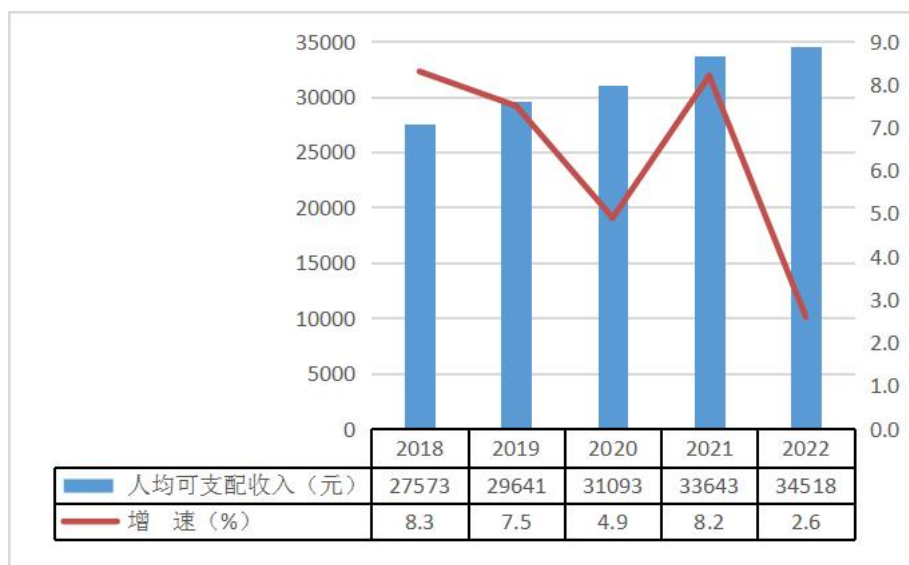
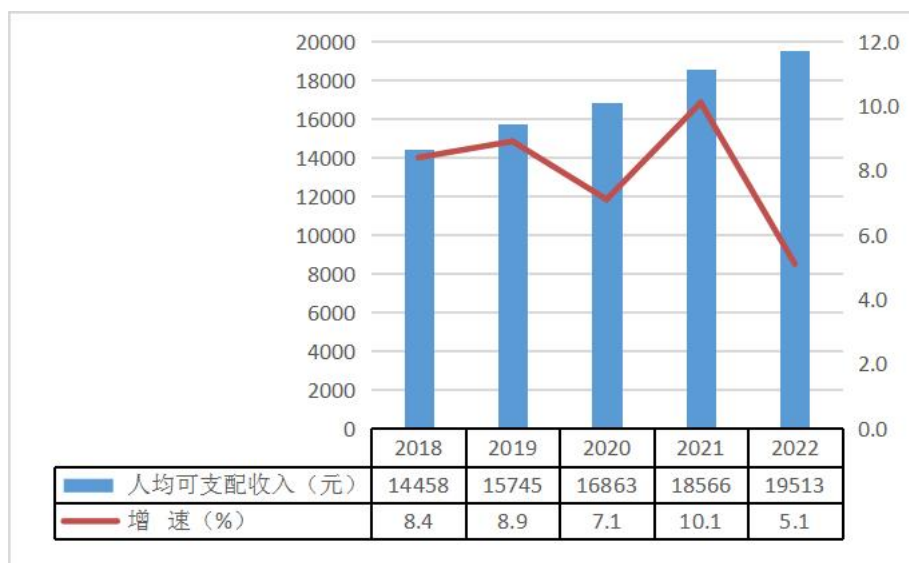


图 7 2018-2022 年农村常住居民人均可支配收入及增速



年末城镇低保 3201 人，农村低保 3387 人，居民低保覆盖面达到 100%。全年发放居民低保金 4157 万元，城镇低保标准从 636 元/月提高到 717 元/月，农村低保标准从 515 元/月提高到 581 元/月。全年登记结婚 1543 件，登记离婚 722 件。

年末养老保险参保单位 3044 个,参保人员 13.83 万人(不含行统单位和征地参保人员,下同),下降 14.9%,养老保险退休人员 8.3 万人,实际征收养老保险金 12.27 亿元,实际支付养老保险金 14.63 亿元。基本医疗保险参保人员 25.69 万人,下降 8.0%,实际征收医疗保险金 6.1 亿元,实际支付医疗保险金 4.57 亿元。失业保险参保单位 1967 个,参保职工 4.12 万人,实际征收失业保险金 2496 万元,实际发放失业保险 4080 人,发放失业保险金 4904 万元。工伤保险参保单位 2121 个,参保职工 5.66 万人,实际征收工伤保险金 2676 万元,实际发放工伤保险金 5134 万元。城乡养老保险覆盖率 97.0%,城乡医疗保险覆盖率 99.0%。

## 十五、社会治安和生产安全

年末拥有人民警察 414 人,比上年增加 7 人。全年刑事案件立案 960 起,比上年减少 294 起,其中重大刑事案件立案 12 起,比上年减少 10 起;刑事案件破案 832 起,比上年增加 6 起。受理治安案件 1257 起,比上年减少 46 起。查处治安案件 1257 起,比上年减少 46 起。发生火灾事故 202 起,比上年增加 89 起,无重大火灾事故,事故受伤 0 人,比上年减少 1 人,直接财产损失 236.3 万元。发生人员伤亡交通事故 49 起,比上年减少 20 起,无重大交通事故,事故死亡 13 人,受伤 64 人,直接财产损失 15.46 万元。

全年发生工矿商贸企业安全事故 2 起,死亡 2 人,事故数和死亡人数分别较上年减少 9 起和 10 人,无较大及以上



安全事故。其中，交通安全事故 2 起死亡 2 人；其他企业安全事故 0 起死亡 0 人。亿元 GDP 生产安全事故死亡率 0.01%。

## 十六、资源和环境

年末水资源总量 2.8 亿立方米，已建成蓄水工程 1115 个，蓄水工程总库容 4569 万立方米，与上年持平，其中，中型水库 2 座，蓄水总量 2241 万立方米；小型水库 18 座，蓄水总量 1991 万立方米。年末实有灌溉面积 5140 公顷，累计治理水土流失面积 63800 公顷，其中当年治理 4500 公顷。年末实有水电站 14 座，发电机组 22 台，总装机容量 10140 千瓦。

全年植树造林 1467 公顷，增长 175.0%，年末森林面积达到 31565 公顷，森林覆盖率 56.0%。全年育苗面积 82.5 公顷，其中新育苗面积 0.4 公顷，零星植树 72 万株，年末活立木蓄积量 211 万立方米，与上年持平。

全年主城区空气质量优良以上天数达到 341 天，比上年增加 6 天，城市空气质量达标率 93.42%。城镇生活污水排放量 1509.88 万吨，地表水达标率 100%。未发生环境污染与破坏事故。

全年平均气温 18.2℃，比上年高 0.8℃，最高气温 41.3℃，比上年高 3.0℃，最低气温 0.2℃，比上年 1.7℃。年总降水量 1201.4 毫米，比上年减少 165.9 毫米，日最大降雨量 100.0 毫米。年日照 1740 小时，比上年增加 394 小时，年平均相对湿度 75.0%。

注：

1.本公报中 2021 年数据均为初步统计数，部分数据因四舍五入的原因，存在与分项合计不等的情况。

2.地区生产总值、三次产业及相关行业增加值、人均地区生产总值绝对数按现价计算，增长速度按可比价计算。

3.年平均增速是采用几何平均的方法计算的增速。

4.工业战略性新兴产业包括新一代信息技术、高端装备制造、新材料、生物、新能源汽车、新能源、节能环保和数字创意等八大产业中的工业相关行业。工业战略性新兴产业增加值增速按可比口径计算。

5.高技术制造业包括医药制造业，航空、航天器及设备制造业，电子及通信设备制造业，计算机及办公设备制造业，医疗仪器设备及仪器仪表制造业，信息化学品制造业。

6.高技术产业投资包括医药制造、航空航天器及设备制造等六大类高技术制造业投资和信息服务、电子商务服务等九大类高技术服务业投资。

7.其他服务业包括农、林、牧、渔专业及辅助性活动，信息传输、软件和信息技术服务业，租赁和商务服务业，科学研究和技术服务业，水利、环境和公共设施管理业，居民服务、修理和其他服务业，教育，卫生和社会工作，文化、体育和娱乐业，公共管理、社会保障和社会组织等行业。

8.基础设施投资是指建造或购置为社会生产和生活提供基础性、大众性服务的工程和设施的支出。本公报中的基础设施投资包括电

力、热力、燃气及水生产和供应业，交通运输、邮政业，电信、广播电视和卫星传输服务业，互联网和相关服务业，水利、环境和公共设施管理业投资。

9.民间固定资产投资是指具有集体、私营、个人性质的内资企事业单位以及由其控股（包括绝对控股和相对控股）的企业单位建造或购置固定资产的投资。

#### 10.行业统计标准：

规模以上工业：年主营业务收入 2000 万元及以上的工业法人单位。

有资质的建筑业：有总承包和专业承包资质的建筑业法人单位。

限额以上批发和零售业：年主营业务收入 2000 万元及以上的批发业、年主营业务收入 500 万元及以上的零售业企业（单位）。

限额以上住宿和餐饮业：年主营业务收入 200 万元及以上的住宿和餐饮业企业（单位）。

房地产开发经营业：全部房地产开发经营业法人单位。

规模以上服务业：年营业收入 2000 万元及以上服务业法人单位。包括：交通运输、仓储和邮政业，信息传输、软件和信息技术服务业，水利、环境和公共设施管理业三个门类和卫生行业大类。

年营业收入 1000 万元及以上服务业法人单位。包括：租赁和商务服务业、科学研究和技术服务业、教育三个门类，以及物业管理、房地产中介服务、房地产租赁经营和其他房地产业四个行业大类。

年营业收入 500 万元及以上服务业法人单位。包括：居民服务、修理和其他服务业，文化、体育和娱乐业两个门类，以及社会工作行

业大类。

---

① 户籍人口是指公民依照《中华人民共和国户口登记条例》，已在其经常居住地的公安户籍管理机关登记了常住户口的人。这类人口不管其是否外出，也不管外出时间长短，只要在某地注册有常住户口，则为该地区的户籍人口。户籍人口数一般是通过公安部门的经常性统计月报或年报取得的。

② 常住人口是指在本乡镇（街道）居住半年以上的人口，或虽居住不满半年但离开户口登记地半年以上人口以及户口待定人口。本公报中涉及的常住人口数全部采用第七次全国人口普查及历年修订数据。

③ 居民人均可支配收入是指反映居民家庭全部现金收入能用于安排家庭日常生活的那部分收入。它是家庭总收入扣除缴纳的所得税、个人缴纳的社会保障费以及调查户的记账补贴后的收入。